



УПРАВЛЕНИЕ ФЕДЕРАЛЬНОЙ СЛУЖБЫ
ГОСУДАРСТВЕННОЙ СТАТИСТИКИ
ПО Г. МОСКВЕ И МОСКОВСКОЙ ОБЛАСТИ

О финансовом состоянии организаций г. Москвы



январь-май 2023 года



О финансовом состоянии организаций

г. Москвы

январь-май 2023 года

- 01 Сальдированный финансовый результат организаций
- 02 Прибыль организаций
- 03 Убыток организаций
- 04 Финансовые результаты деятельности организаций
- 05 Доля организаций, получивших прибыль (убыток)
- 06 Кредиторская и дебиторская задолженность организаций



САЛЬДИРОВАННЫЙ ФИНАНСОВЫЙ РЕЗУЛЬТАТ ОРГАНИЗАЦИЙ¹

январь-май 2023 г., в % к соответствующему периоду предыдущего года

2023 ГОД

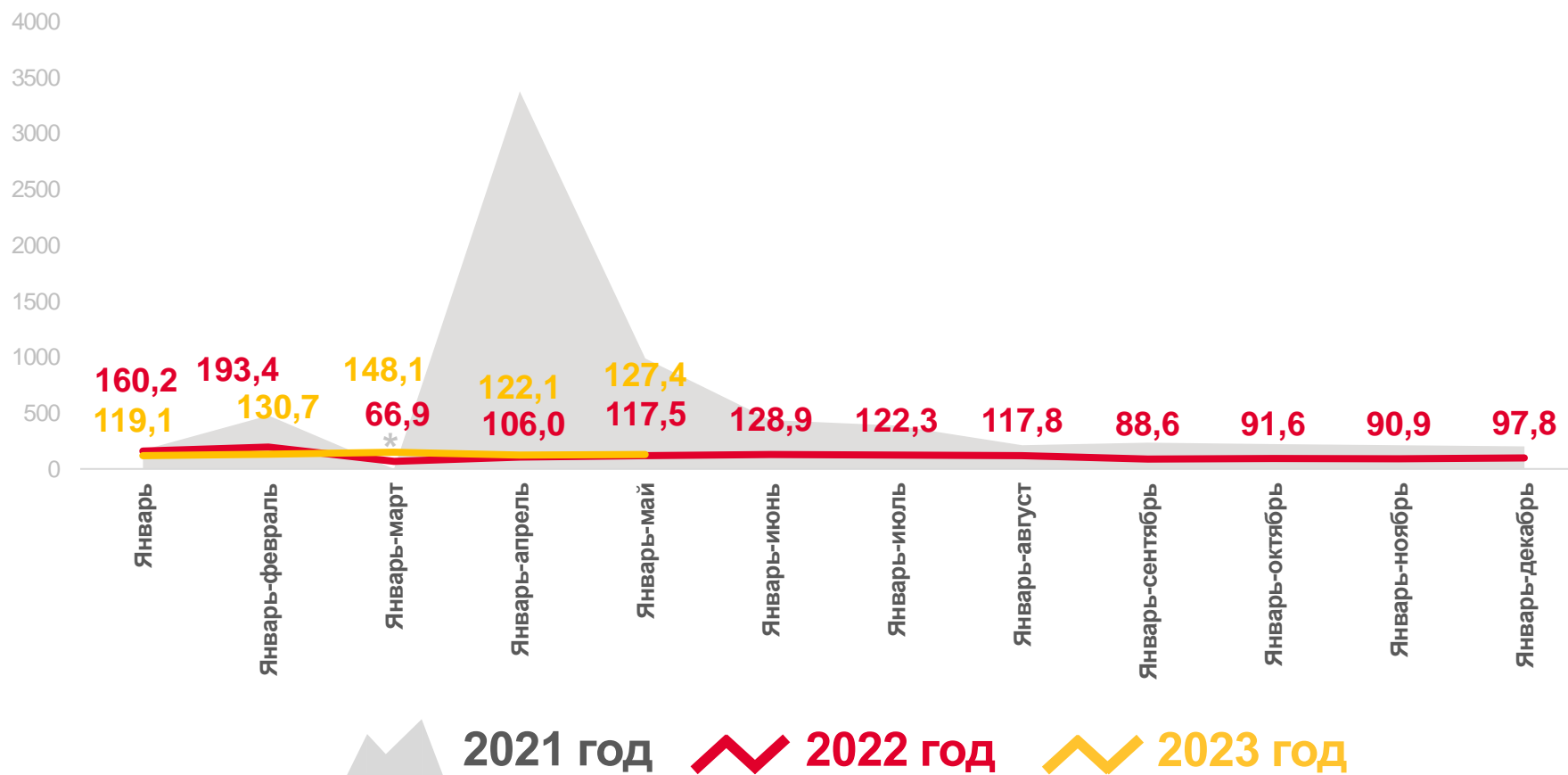
январь-май

3 641,6

млрд руб.

127,4

в % к январю-маю 2022 года



Σ ПРИБЫЛИ – Σ УБЫТКА = САЛЬДИРОВАННЫЙ ФИНАНСОВЫЙ РЕЗУЛЬТАТ

¹ Здесь и далее без субъектов малого предпринимательства, кредитных организаций, государственных (муниципальных) учреждений, некредитных финансовых организаций.

* Сопоставление невозможно.

САЛЬДИРОВАННЫЙ ФИНАНСОВЫЙ РЕЗУЛЬТАТ ОРГАНИЗАЦИЙ

январь-май 2023 г., млрд рублей



Обработывающие производства

960,3



Торговля оптовая и розничная; ремонт автотранспортных средств и мотоциклов

684,6



Обеспечение электрической энергией, газом и паром; кондиционирование воздуха

352,1



Деятельность по операциям с недвижимым имуществом

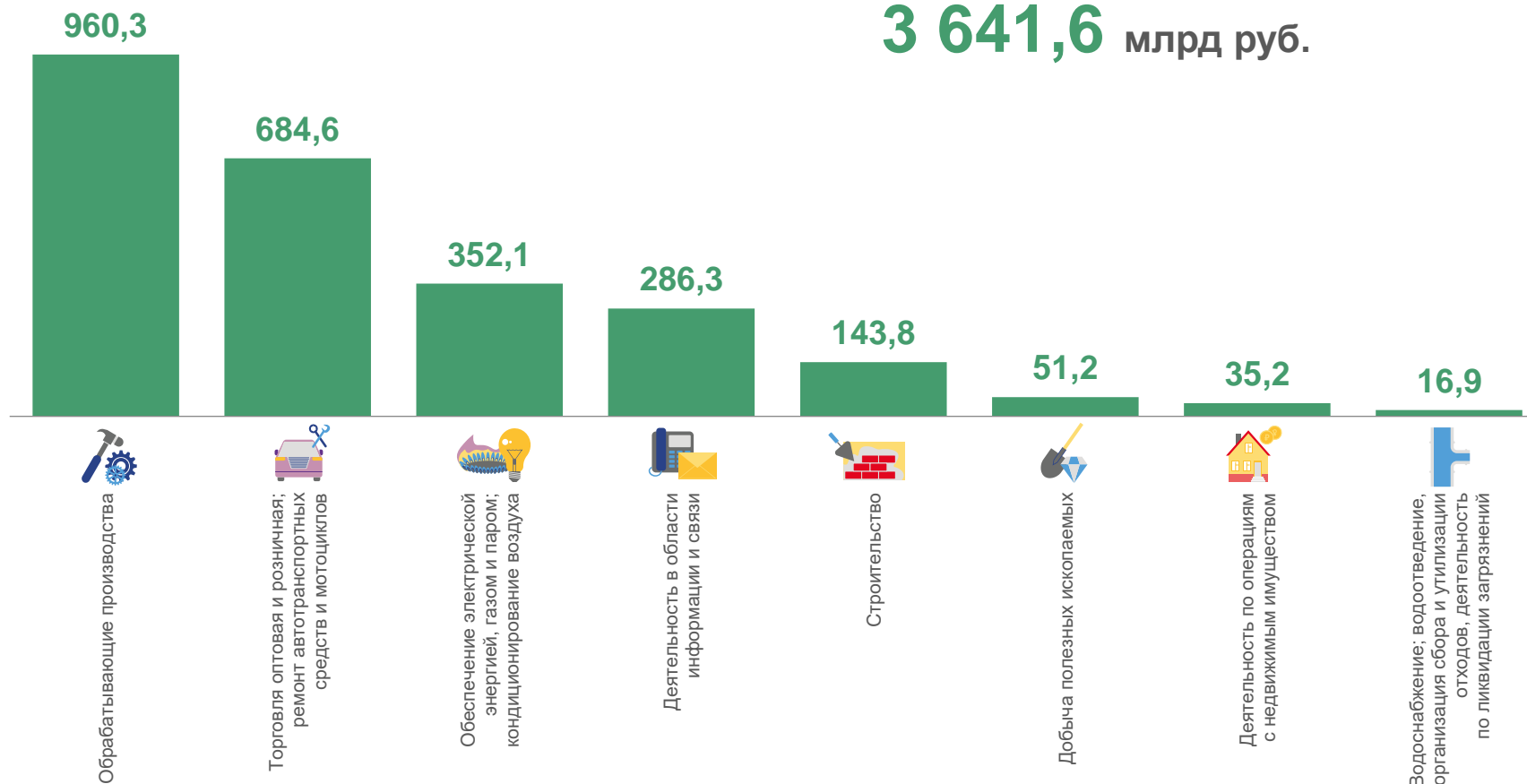
35,2



Водоснабжение; водоотведение, организация сбора и утилизации отходов, деятельность по ликвидации загрязнений

16,9

Всего
3 641,6 млрд руб.

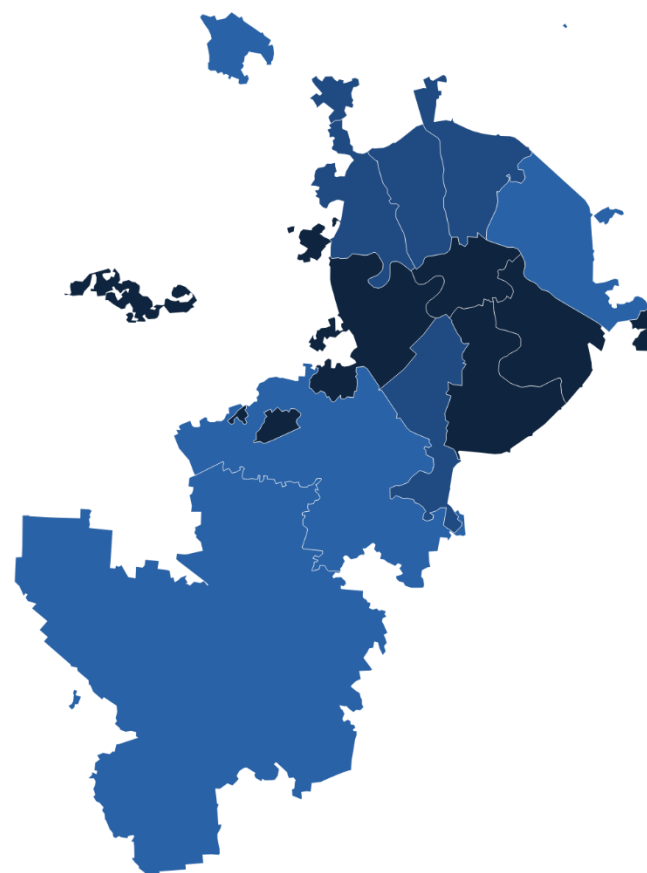




САЛЬДИРОВАННЫЙ ФИНАНСОВЫЙ РЕЗУЛЬТАТ ОРГАНИЗАЦИЙ

январь-май 2023 г., млрд рублей

Административные округа г. Москвы



● от 13,1 до 77,5
 ● от 77,5 до 192,2
 ● от 192,2 до 2 044,7

Всего
3 641,6 млрд руб.





САЛЬДИРОВАННЫЙ ФИНАНСОВЫЙ РЕЗУЛЬТАТ ОРГАНИЗАЦИЙ

январь-май 2023 г., млрд рублей



Торговля оптовая и розничная; ремонт автотранспортных средств и мотоциклов

684,6

млрд руб.

101,9%

к январю-маю 2022 г.

Торговля оптовая и розничная; ремонт автотранспортных средств и мотоциклов



Торговля оптовая и розничная автотранспортными средствами и мотоциклами и их ремонт

99,8

млрд руб.

77,9%

к январю-маю 2022 г.

9,1

млрд руб.

243,5%

к январю-маю 2022 г.



Торговля оптовая, кроме оптовой торговли автотранспортными средствами и мотоциклами

610,3

млрд руб.

102,2%

к январю-маю 2022 г.

94,9

млрд руб.

78,4%

к январю-маю 2022 г.



Торговля розничная, кроме торговли автотранспортными средствами и мотоциклами

123,3

млрд руб.

100,1%

к январю-маю 2022 г.

44,9

млрд руб.

86,6%

к январю-маю 2022 г.

■ ПРИБЫЛЬ


■ УБЫТОК



САЛЬДИРОВАННЫЙ ФИНАНСОВЫЙ РЕЗУЛЬТАТ ОРГАНИЗАЦИЙ



январь-май 2023 г., млрд рублей



Обеспечение
электрической энергией,
газом и паром;
кондиционирование
воздуха

352,1 млрд руб.

123,2% к январю-маю 2022 г.



Производство, передача
и распределение электроэнергии

336,0

млрд руб.

121,8%

к январю-маю 2022 г.

6,6

млрд руб.

185,4%

к январю-маю 2022 г.

■ ПРИБЫЛЬ

■ УБЫТОК

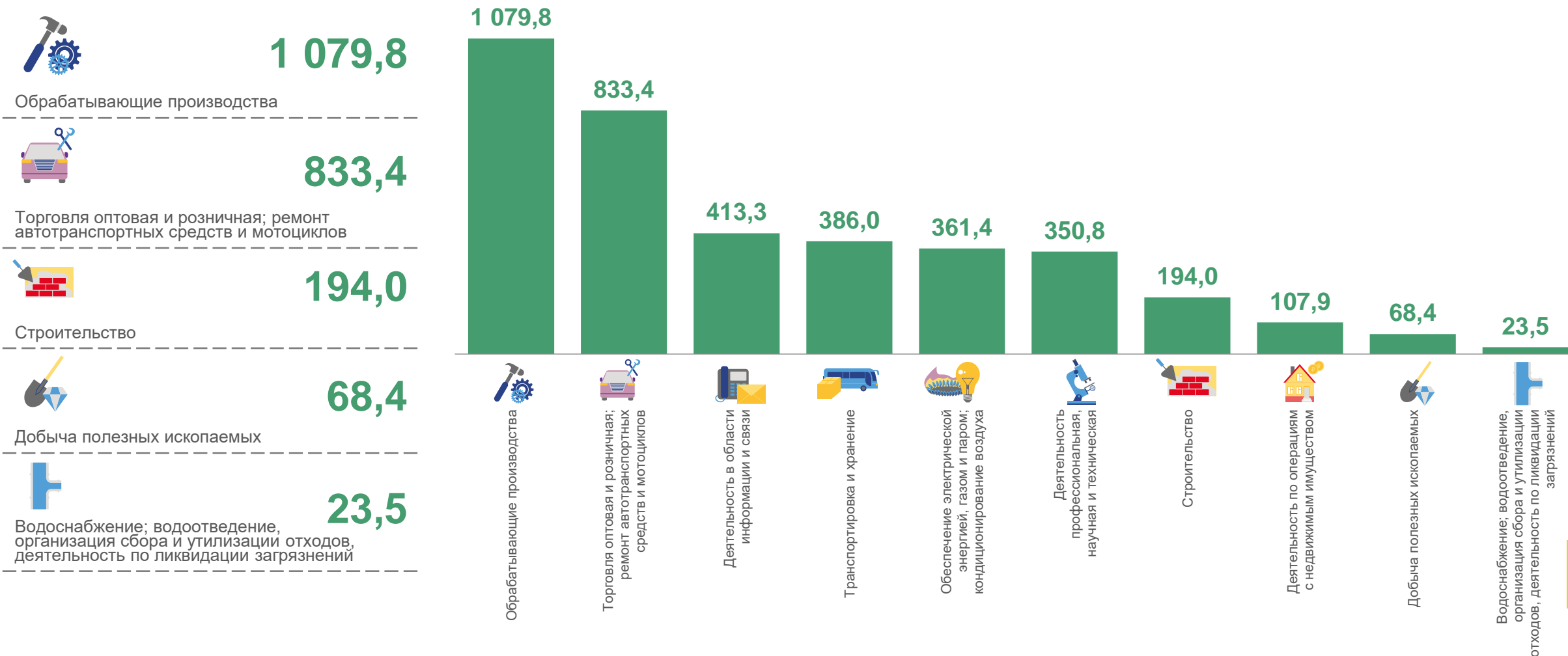




ПРИБЫЛЬ ОРГАНИЗАЦИЙ

январь-май 2023 г., млрд рублей

Всего **4 615,6** млрд руб.



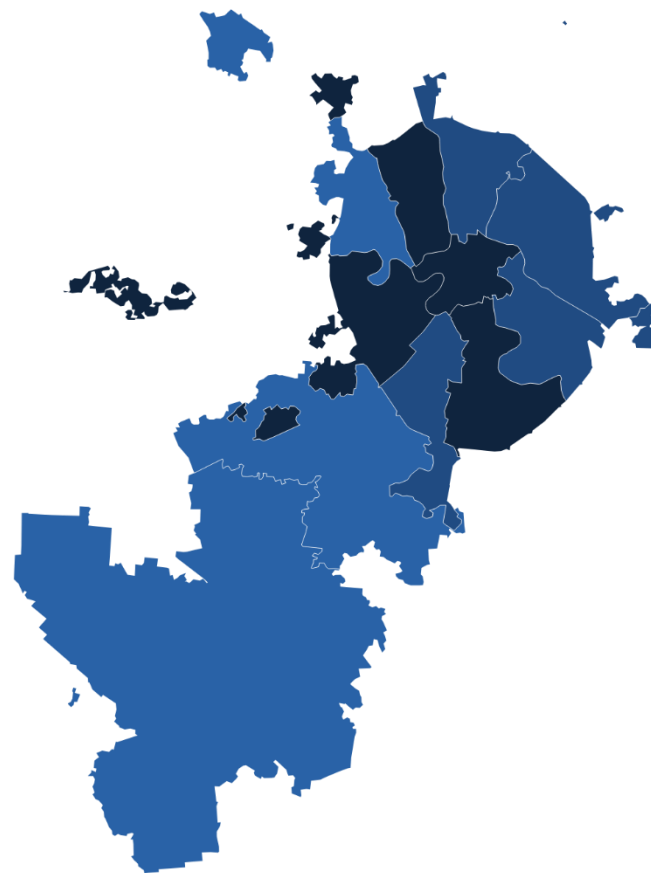


ПРИБЫЛЬ ОРГАНИЗАЦИЙ

январь-май 2023 г., млрд рублей

Всего **4 615,6** млрд руб.

Административные округа г. Москвы



● от 13,4 до 91,3
 ● от 91,3 до 254,1
 ● от 254,1 до 2 505,3



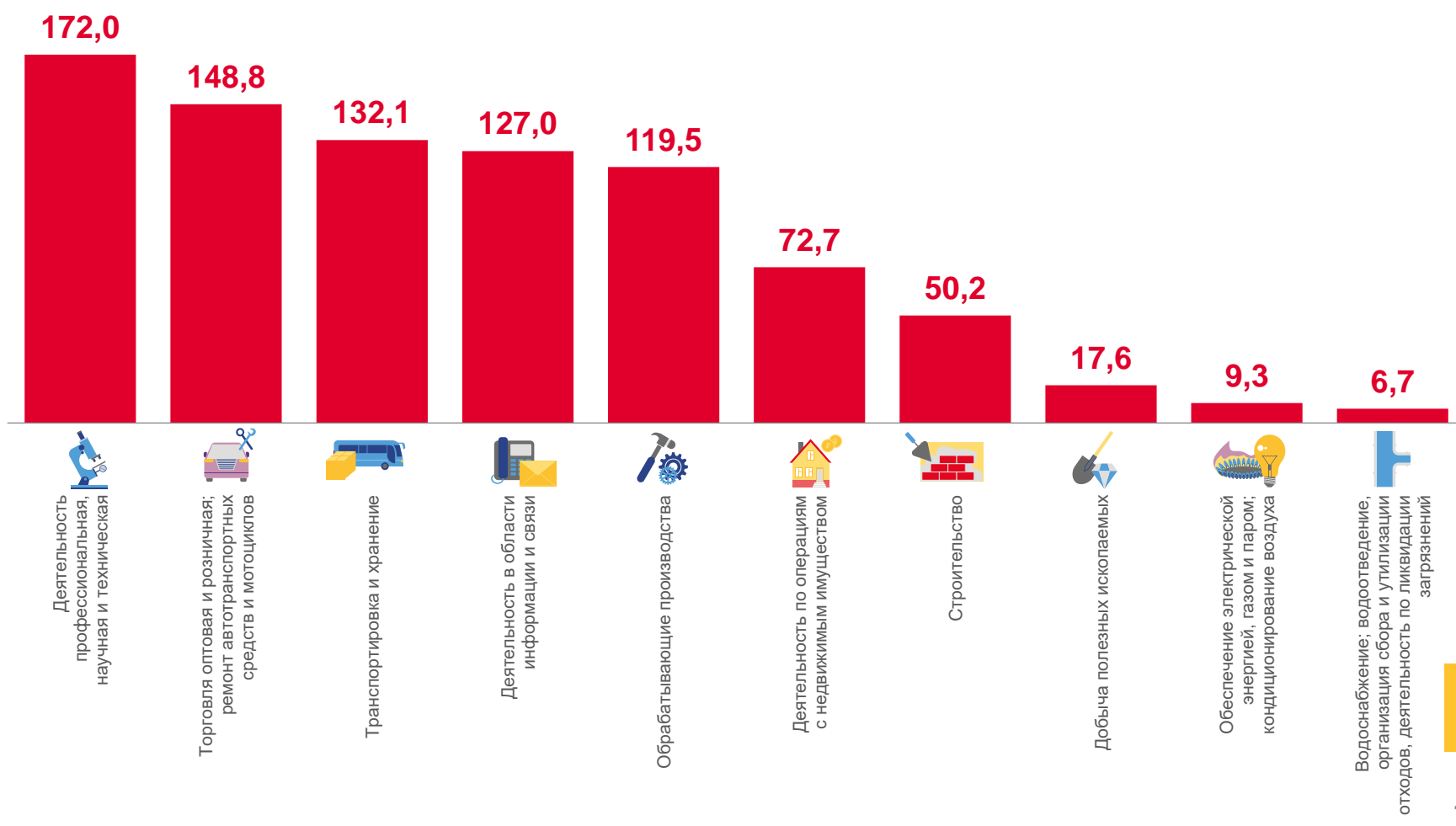


УБЫТОК ОРГАНИЗАЦИЙ

январь-май 2023 г., млрд рублей

Всего **974,0** млрд руб.

	172,0
Деятельность профессиональная, научная и техническая	
	148,8
Торговля оптовая и розничная; ремонт автотранспортных средств и мотоциклов	
	72,7
Деятельность по операциям с недвижимым имуществом	
	9,3
Обеспечение электрической энергией, газом и паром; кондиционирование воздуха	
	6,7
Водоснабжение; водоотведение, организация сбора и утилизации отходов, деятельность по ликвидации загрязнений	



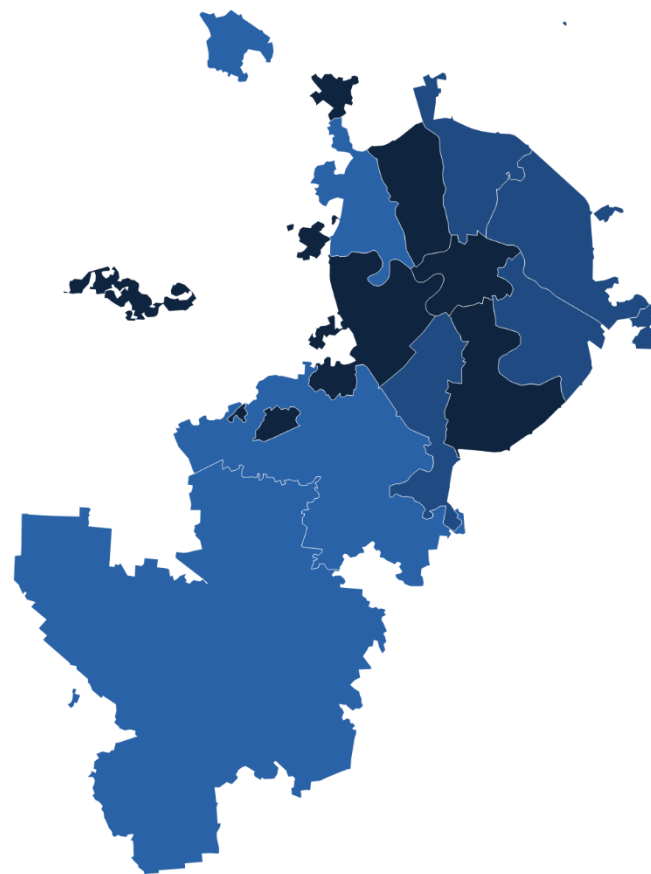


УБЫТОК ОРГАНИЗАЦИЙ

январь-май 2023 г., млрд рублей

Всего **974,0** млрд руб.

Административные округа г. Москвы



● от 0,3 до 18,0
 ● от 18,0 до 57,4
 ● от 57,4 до 460,4

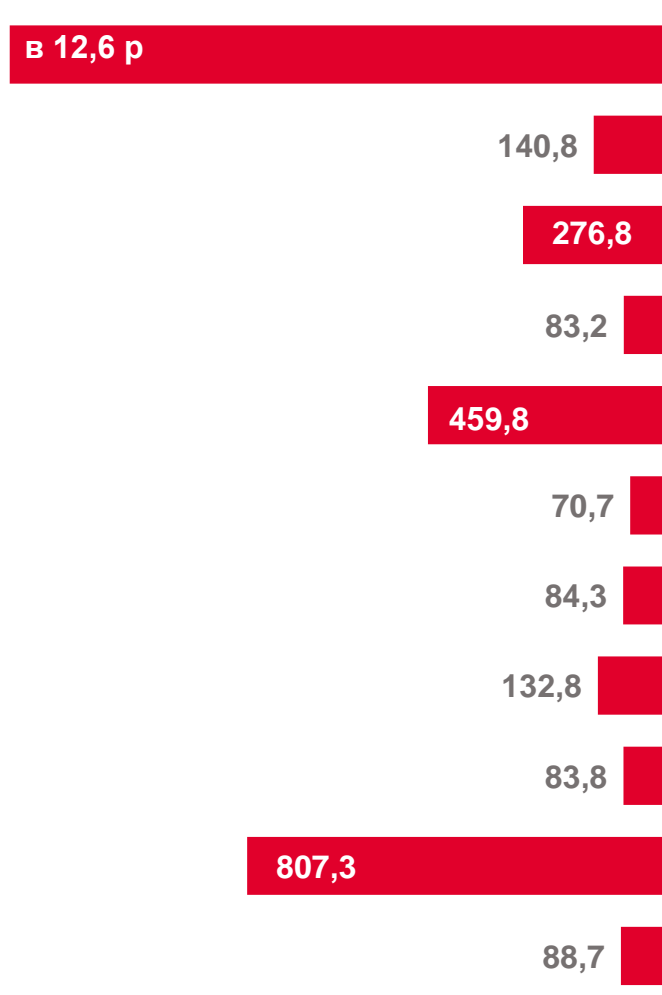




ФИНАНСОВЫЕ РЕЗУЛЬТАТЫ ДЕЯТЕЛЬНОСТИ ОРГАНИЗАЦИЙ

январь-май 2023 г., в % к соответствующему периоду предыдущего года

УБЫТОК



Сельское, лесное хозяйство, охота, рыболовство и рыбоводство

Добыча полезных ископаемых

Обрабатывающие производства

Обеспечение электрической энергией, газом и паром; кондиционирование воздуха

Водоснабжение; водоотведение, организация сбора и утилизации отходов, деятельность по ликвидации загрязнений

Строительство

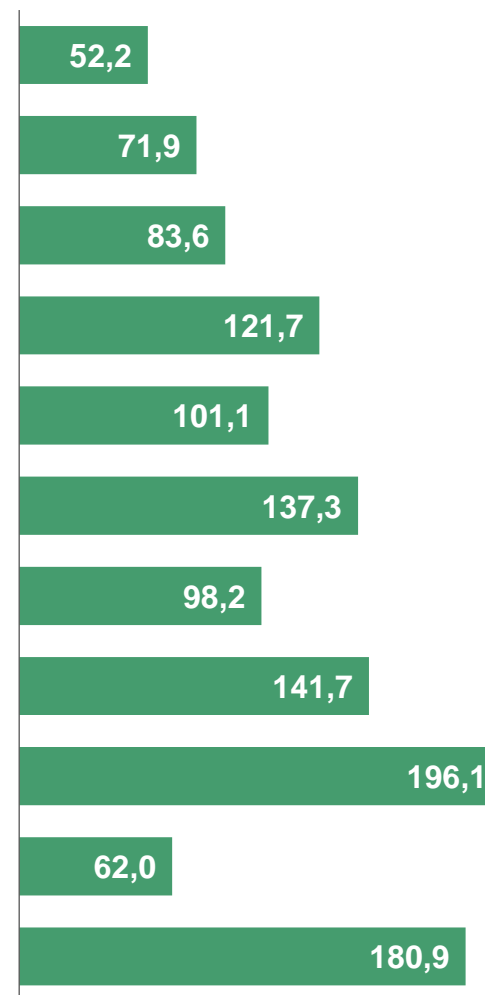
Торговля оптовая и розничная; ремонт автотранспортных средств и мотоциклов

Транспортировка и хранение

Деятельность в области информации и связи

Деятельность по операциям с недвижимым имуществом

Деятельность профессиональная, научная и техническая



ПРИБЫЛЬ

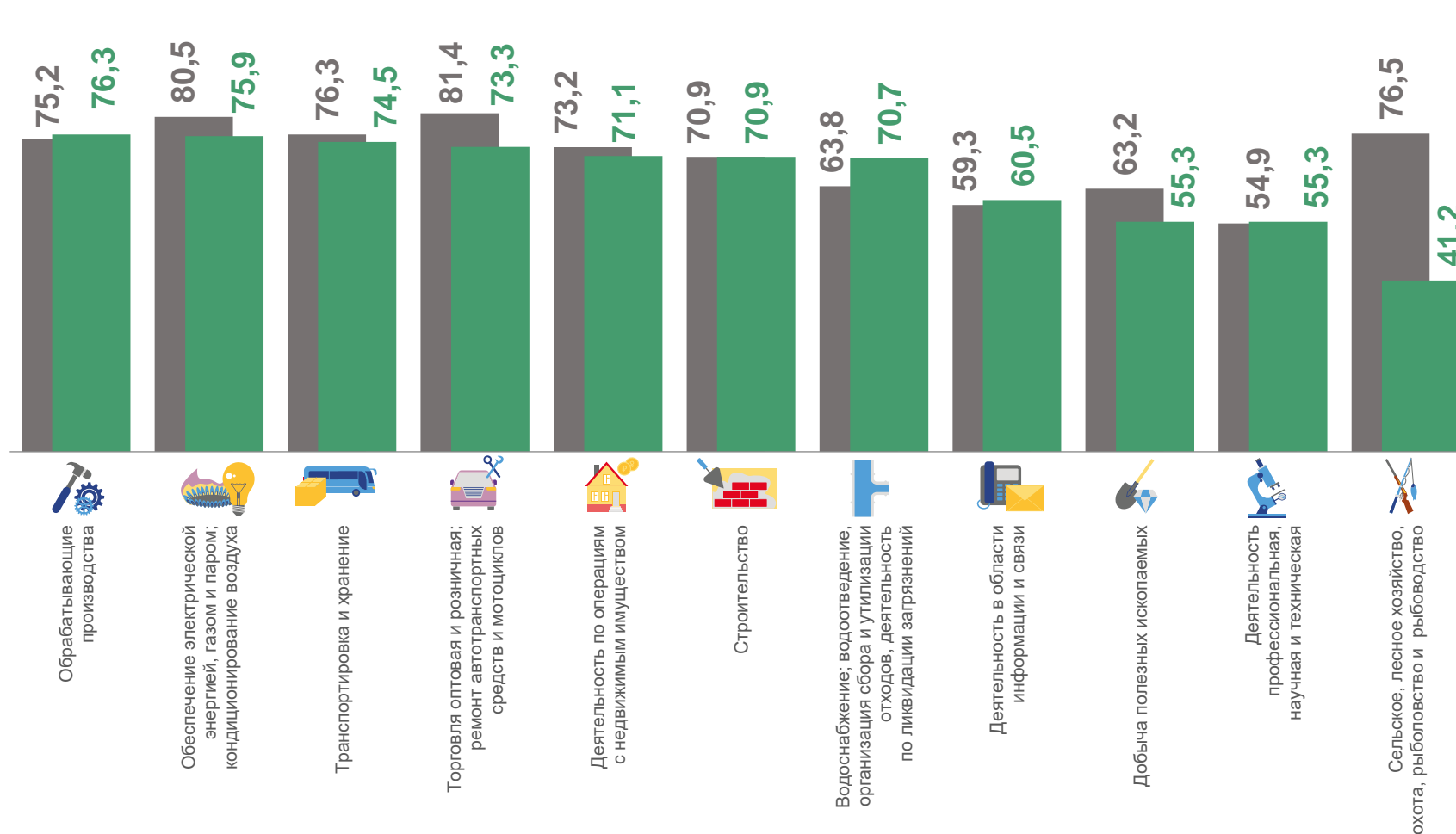
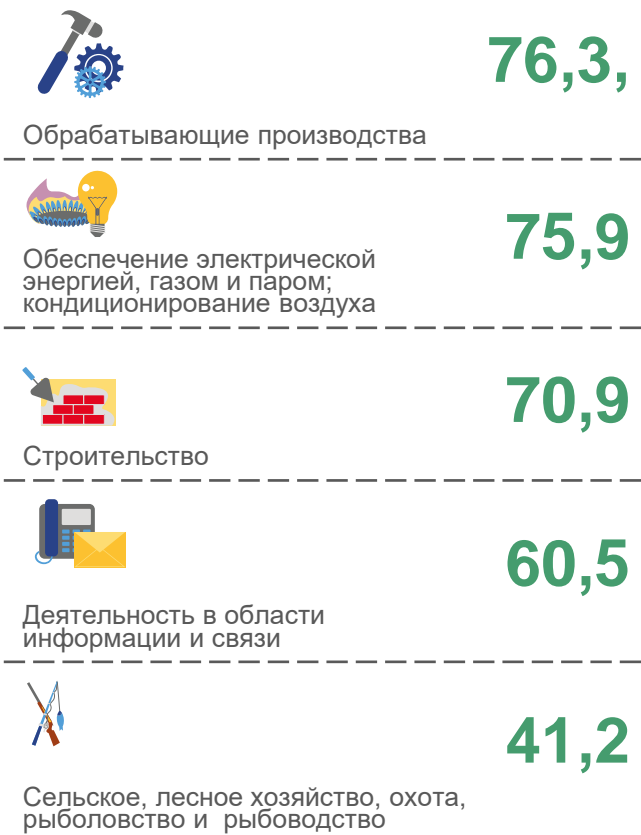




ДОЛЯ ПРИБЫЛЬНЫХ ОРГАНИЗАЦИЙ

январь-май 2023 г., %

68,8% по г. Москве в целом



■ Январь-май 2022 г.

■ Январь-май 2023 г.





ДОЛЯ УБЫТОЧНЫХ ОРГАНИЗАЦИЙ

январь-май 2023 г., %

31,2% по г. Москве в целом



Сельское, лесное хозяйство, охота, рыболовство и рыбоводство

58,8



Деятельность в области информации и связи

39,5



Строительство

29,1



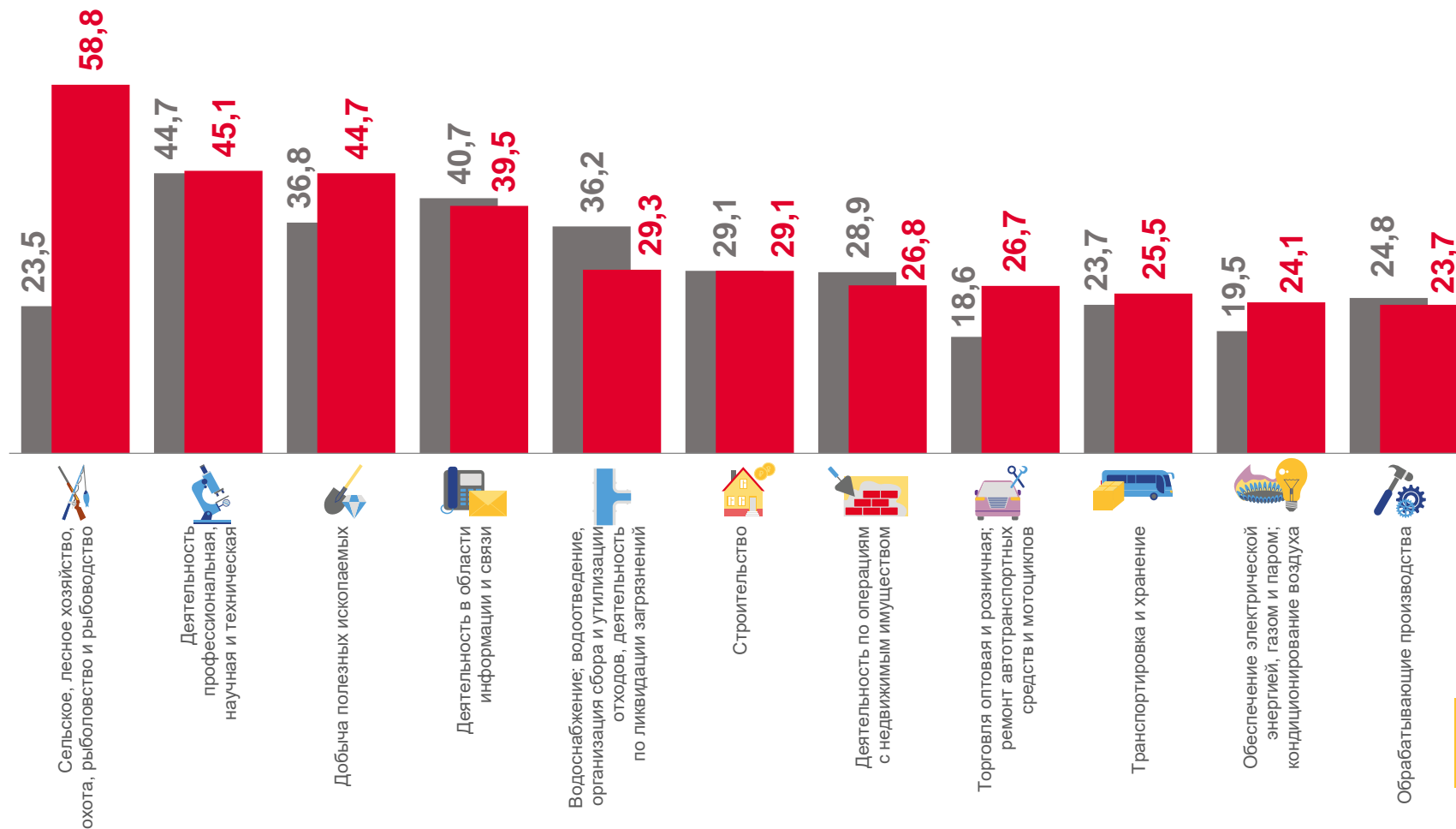
Обеспечение электрической энергией, газом и паром; кондиционирование воздуха

24,1



Обрабатывающие производства

23,7



■ Январь-май 2022 г.

■ Январь-май 2023 г.





ПРОСРОЧЕННАЯ КРЕДИТОРСКАЯ И ДЕБИТОРСКАЯ ЗАДОЛЖЕННОСТЬ ПО АДМИНИСТРАТИВНЫМ ОКРУГАМ Г. МОСКВЫ

на 1 июня 2023 г., в % к общей кредиторской/дебиторской задолженности



КРЕДИТОРСКАЯ ЗАДОЛЖЕННОСТЬ



ДЕБИТОРСКАЯ ЗАДОЛЖЕННОСТЬ

